

# Farbwelt



noce sorrento natur (nsn) |  
life like  
ap 436-3041

76 | beidseitig auf ocker



walnuss kolonial (wk) |  
life like  
ap 436-3062

57 | beidseitig auf ocker



anthrazit (aga)  
ap 436-5003  
ähnlich RAL 7016  
40 | beidseitig auf weiß



bergkiefer (bki)  
ap 436-2009

55 | beidseitig auf ocker



walnuss balsamico (wb) |  
life like  
ap 436-3041

16 | beidseitig auf ocker



brillantblau (bb)  
ap 436-5026  
ähnlich RAL 5007  
47 | beidseitig auf weiß



douglasie (dl)  
ap 436-2022

11 | beidseitig auf braun



teak terra life | life like (tet)  
ap 436-3051

74 | beidseitig auf braun



quarzgrau Sandstr. (qgg)  
ap 436-7047  
ähnlich RAL 7039  
65 | beidseitig auf weiß



cherry amaretto (ca) |  
life like  
ap 436-3043

24 | beid- u. einseitig auf ocker




teak silver grey (tsg) |  
life like  
ap 436-3054

73 | beidseitig auf weiß




silver gebürstet (sig) |  
life like  
ap 436-1002

66 | beidseitig auf weiß



sipo (sipo)  
ap 436-2060

70 | beidseitig auf braun



achatgrau Sandstr. (acg)  
ap 436-7037  
ähnlich RAL 7038  
64 | beidseitig auf weiß



grau (ga)  
ap 436-5049  
ähnlich RAL 7001  
34 | beidseitig auf weiß



staufereiche mocca (mo)  
ap 436-2048

18 | beidseitig auf braun



maronbraun (mb)  
ap 436-5025  
ähnlich RAL 8019  
45 | beidseitig auf braun




quarzgrau gebürstet (qua) |  
life like  
ap 436-1005

67 | beidseitig auf weiß



teak arte | life like (ta)  
ap 436-3052

71 | beidseitig auf braun



weiß Holzstruktur (weho)  
ap 436-1809  
ähnlich RAL 9010  
59 | beidseitig auf weiß




pastellgrün (pg)  
ap 436-5020  
ähnlich RAL 602158 | 58  
58 | beidseitig auf weiß



eiche spezial (es)  
ap 436-2005

01 | beidseitig auf braun




reinweiß (rw)  
ap 436-1915  
ähnlich RAL 9010  
44 | beidseitig auf weiß



silicia Sandstr. (silg)  
ap 436-6039

72 | beidseitig auf weiß



eiche rustikal (er)  
ap 436-2012

17 | beidseitig auf braun



oregon3 (or3)  
ap 436-2053

15 | beidseitig auf braun



creme (cr)  
ap 436-5001  
ähnlich RAL 9010  
68 | beidseitig auf weiß



schwarzgrau (swg)  
ap 436-7023  
ähnlich RAL 7021  
69 | beidseitig auf weiß

## Bitte beachten Sie

Dichtungen sind bei Dekorprofilen grundsätzlich schwarz.  
Die Systeme eco 8000 sowie Hebeschiebetür sind nicht auf  
ockerfarbenem Grundkörper verfügbar und werden Ihnen  
stattdessen auf braunem Grundkörper zur Verfügung gestellt.